




KWbN



Koninklijke
Wandelbond
Nederland

Vergunningenservice

2025




Vergunningenservice

1. **Voorstellen**
2. **Vergunningenservice**
3. **Vergunningenproces**
4. **Diverse tochten**
5. **Praktijkvoorbeelden**
6. **Tools vanuit KWbN**
7. **Tips**
8. **Afsluiting**



W

1. VOORSTELLEN



VOORSTELLEN: NATASHA WIJGERSE

Projectcoördinator Vergunningen bij de KWbN en NTFU.

Ervaring met het organiseren van zowel kleine als grote (top)sportevenementen.

En daarnaast liefhebber van wandelen, fietsen en de natuur.





2. VERGUNNINGENSERVICE



ONTSTAAN VERGUNNINGENSERVICE

Het organiseren van wandeltochten wordt **complexer** en de **financiële last groter**.

Samen met de NTFU zijn de **krachten gebundeld** in een gezamenlijke Vergunningenservice.





WAT SPEELT ER?

- Huidige **wet- en regelgeving** rondom vergunningen voor wandeltochten is **zeer divers**.
- Wandeltochten maken gebruik van de openbare ruimte. Druk op de natuur/openbare ruimte wordt groter en daardoor **druk op de toegankelijkheid** van natuurgebieden voor wandeltochten.
- Vrijwilligers die **veel tijd kwijt** zijn met het organiseren van tochten en met name de vergunningsaanvragen.
- Complexiteit van regelgeving behoeft steeds meer **specifieke kennis en expertise** om een tocht te organiseren.
- De **financiële last** voor het organiseren van een tocht wordt groter.



W

Rol KWbN



Complexiteit vergunningen

Toegankelijkheid
natuurgebieden



Allianties (buitensport)

Ondersteuning





W

3. VERGUNNINGENPROCES

WAAROM VERGUNNINGEN?

Afstemming tochten



Afstemming van data van de tochten zorgt voor spreiding en voorkomt meerdere tochten in dezelfde periode.

Waarborgen openbare orde



De impact van een tocht wordt door een vergunning gereguleerd.

Toegankelijkheid paden



Afstemming met terreinbeheerders en gemeenten zorgt voor inzicht in de toegankelijke paden.



WAAR BEGIN JE?

- Definieer jouw wandeltocht.
 - Bepaal een datum.
 - Routes en afstanden.
 - Aantallen deelnemers.
- Nagaan spelregels vergunningen



MET WELKE PARTIJEN KRIJG JE TE MAKEN

Gemeenten

Elke gemeente heeft eigen APV.

Provincies

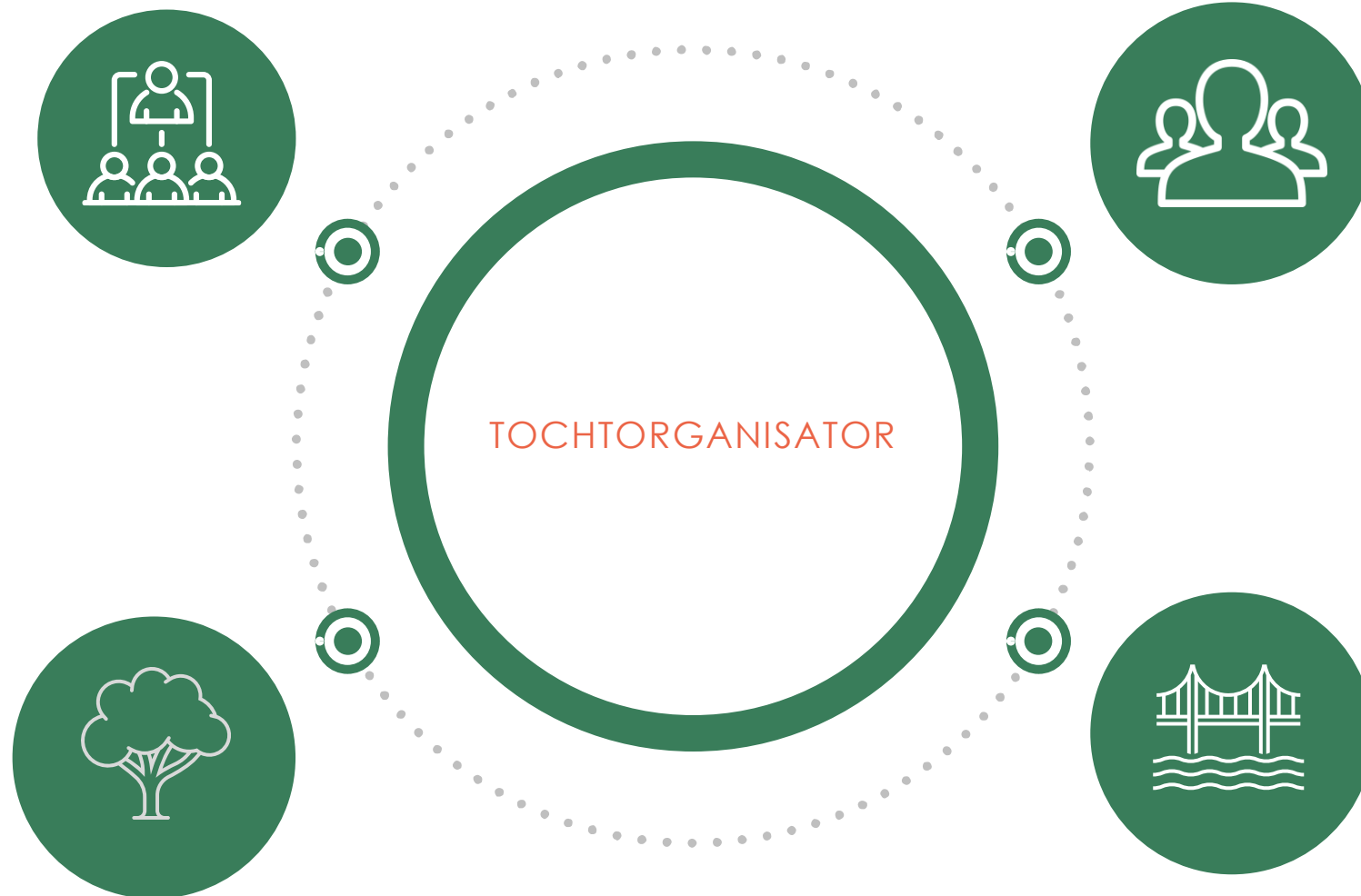
Omgevingswet en Natura 2000.

Terreinbeheerders

Eigen spelregels per terrein.

Overige instanties

Rijkswaterstaat, Waterschap etc.





WAAR OP LETTEN?

- Melding of vergunning?
- Hou rekening met de kennis van de vergunningverlener.
- De openbare ruimte is jouw speelveld.





4. DIVERSE TOCHTEN



Avond4daagse

Avond4daagse is het wandelfeest voor jong en oud. Vier avonden achter elkaar wandelen met elkaar.

- De doelgroep – veel jonge deelnemers.
- Verschillende afstanden en meerdere avonden achter elkaar.





Kennedymarsen & Long Distance Walks

Kennedymars is een wandeltocht van 80km die binnen 20 uur gelopen moet worden. Long Distance Walks zijn vanaf 105km.

- Lange afstanden – spreiding over de route.
- Start in de avond/nachturen.
- Passeert vaak verschillende grondgebieden.
- Meer verzorgingsposten onderweg.





4daagse

De 4daagse is een wandeltocht waarbij de deelnemers vier dagen achter elkaar dezelfde afstand voltooien.

- Vier dagen achter elkaar.
- Deelnemersaantallen vaak groter.
- Groter veiligheidsrisico.
- Impact op natuur groter.
(natuurtoets/stikstofberekeningen)
- Passeert veel verschillende grondgebieden.





Reguliere wandeltochten

Wandeltocht is een georganiseerde tocht waarbij op dezelfde dag iedereen dezelfde route aflegt.

- Diversiteit aan afstanden.
- Recreatieve tochten vs. prestatietochten.
- Diversiteit aan deelnemersaantallen.
- Soms onderdeel van een serie of terugkerend.





(Begeleide) wandelgroepen

(Begeleide) wandelgroepen die onder een begeleider of trainer gezamenlijke wandelingen maken.

- Relatief kleine groepen.
- Vaak terugkerend.
- Maken gebruik van diverse terreinen.





5. PRAKTIJKVOORBEELDEN



PRAKTIJKVOORBEELD 1 – INZET VERKEERSREGELAARS

Op onze route wordt de inzet van verkeersregelaars gevraagd vanuit de gemeente, maar deze zijn moeilijk te vinden en de kostenpost wordt steeds groter. Hoe gaan we hiermee om?

- Kijk naar mogelijkheden om de route te verleggen. Is er bijvoorbeeld een zebrapad of kun je ergens anders oversteken?
- Zijn er echt verkeersregelaars nodig of kun je het op een andere manier inregelen. Bebording of met vrijwillige stewards?





PRAKTIJKVOORBEELD 2 – TOCHT DOOR NATUUR

Met onze route gaan we over diverse grondgebieden met verschillende eigenaren en diverse kosten. Hoe pak ik dit aan?

- Kijk tijdig naar welke gebieden je doorkruist en vraag na bij de boswachter wat de mogelijkheden zijn.
- Gebruik de expertise van de boswachter om je te informeren over mooie routes.
- Maak een goede begroting en verwerk de bijdrage aan de natuur. Of kijk naar mogelijkheden van een mooie samenwerking voor het goede doel.





PRAKTIJKVOORBEELD 3 – GROTE/KLEINE TOCHT

Als we onze tocht aanmelden bij de gemeente denken ze aan DE 4DAAGSE Nijmegen. Hoe zorg ik ervoor dat ze zich bewust zijn dat het om een kleine tocht gaat?

- Definieer je tocht goed. Wat is een wandeltocht en waar gaat het om? Ga er niet vanuit dat iedereen bekend is met een wandeltocht.
- Spreiding deelnemers over de route(s).
- Leg uit hoe de tocht in elkaar zit met voorbeelden en beeldmateriaal.
- Maak kennis met de lokale vergunningverlener.





PRAKTIJKVOORBEELD 4 – COMPLETE AANVRAAG

De tocht is aangemeld, maar de gemeente kan de route niet goed inlezen en vraagt ons om meer informatie.

- Digitaliseer jouw tocht. Hoe makkelijker je het aanlevert voor de vergunningverlener hoe sneller het proces gaat.
- Lever niet alleen de gpx aan, maar laat de route ook zien in bijvoorbeeld Google Maps. Niet alle vergunningverleners kunnen een gpx uitlezen.
- Verduidelijk in de route ook gelijk de rustposten en andere eventuele locaties (start en finish).





PRAKTIJKVOORBEELD 5 – SOEPELER BELEID

We willen graag een soepeler vergunningenproces bij ons in de regio. Hoe kunnen we dat realiseren?

- Verenig je met meerdere organisatoren en ga het gesprek aan. Meld het bij KWbN. Met elkaar zijn we sterker.
- Land van Cuijk voorbeeld met keurmerk KWbN.



Terschelling

Informatie op www.staatsbosbeheer.nl



Vrij wandelen

Geen toegang:

- met loslopende honden, uitgezonderd bossen en strand
- voor gemotoriseerd verkeer
- met paarden buiten het ruiterspad
- met fietsen buiten wegen en paden

Art. 461 W.v.S.



6. TOOLS KWbN



Handboek

Een praktisch naslagwerk met alle info over het organiseren van jouw tocht.



Lobby en beleid

Zorgdragen voor een duidelijker en soepeler vergunningenproces.



Wandelcafés

Onderling uitwisselen van tips en praktijkvoorbeelden met elkaar.



Calamiteitenplan

Een calamiteitenplan voor jouw tocht op maat gemaakt.



Kenniscentrum

Het delen van kennis over vergunningen onderling en advisering vanuit Vergunningenservice.



Digitale tools

Tools voor het vereenvoudigen van de vergunningaanvraag.



7. TIPS

W

TIPS

Begin op tijd – geef jezelf de ruimte

Definieer jouw wandeltocht

Durf te vragen

Investeer in goede relaties




W

8. AFSLUITING



'De reis van 1000 miles begint met een enkele, eerste stap'
Confucius





WIJ STAAN VOOR JOU KLAAR

vergunningenservice@kwbn.nl

024 – 365 55 75





**‘Wandelen
brengt je
verder’**